



ТЕРРИТОРИАЛЬНЫЙ ОРГАН ФЕДЕРАЛЬНОЙ
СЛУЖБЫ ГОСУДАРСТВЕННОЙ СТАТИСТИКИ
ПО РЕСПУБЛИКЕ МОРДОВИЯ

Объем платных услуг населению в Республике Мордовия



январь – апрель 2023 года



ТЕРРИТОРИАЛЬНЫЙ ОРГАН
ФЕДЕРАЛЬНОЙ СЛУЖБЫ
ГОСУДАРСТВЕННОЙ СТАТИСТИКИ
ПО РЕСПУБЛИКЕ МОРДОВИЯ

Объем платных услуг населению в Республике Мордовия

Январь – апрель 2023 года

- 01 Объем платных услуг населению и индекс физического объема в % к соответствующему периоду предыдущего года*
- 02 Структура объема реализации платных услуг населению*
- 03 Распределение объема платных услуг населению по каналам реализации*
- 04 Динамика объема реализации платных услуг населению*
- 05 Индексы физического объема платных услуг населению*
в сопоставимых ценах
- 06 Динамика объема реализации бытовых услуг населению*
- 07 Индексы физического объема бытовых услуг населению*
в сопоставимых ценах
- 08 Структура бытовых услуг населению*
- 09 Индексы физического объема платных услуг населению в Приволжском федеральном округе*
в сопоставимых ценах
- 10 Основные показатели платных услуг населению по данным годовой формы 1-услуги
- 11 Основные показатели бытовых услуг населению по данным годовой формы 1-услуги

* Ежемесячные данные оперативной статистики

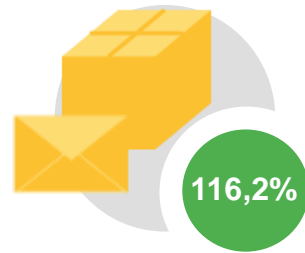


ОБЪЁМ ПЛАТНЫХ УСЛУГ НАСЕЛЕНИЮ И ИНДЕКС ФИЗИЧЕСКОГО ОБЪЁМА В % К СООТВЕТСТВУЮЩЕМУ ПЕРИОДУ ПРЕДЫДУЩЕГО ГОДА

ЗА ЯНВАРЬ-АПРЕЛЬ 2023 ГОДА



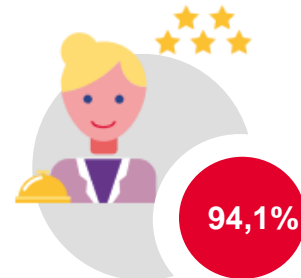
Всего
12 098,7 млн рублей



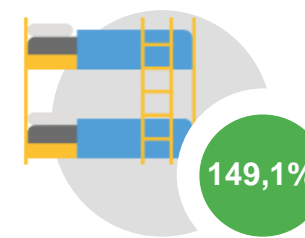
Почтовой связи и курьерские
58,4 млн рублей




Коммунальные
4 514,0 млн рублей




Гостиниц и аналогичных
средств размещения
204,9 млн рублей



Специализированных
коллективных средств
размещения
43,6 млн рублей



Системы образования
728,4 млн рублей



Бытовые
1 072,2 млн рублей




Телекоммуникационные
1 589,1 млн рублей



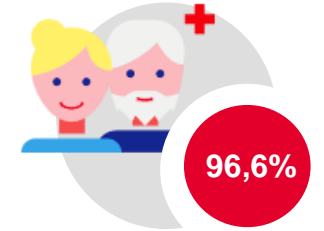
Учреждений культуры
84,8 млн рублей




Физической культуры и спорта
109,4 млн рублей



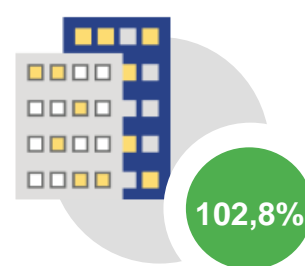
Ветеринарные
29,8 млн рублей




Предоставляемые гражданам
пожилого возраста
и инвалидам
111,9 млн рублей



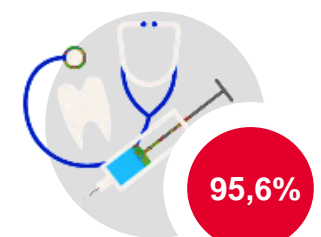
Транспортные
1 090,2 млн рублей



Жилищные
1 128,7 млн рублей



Туристские
257,5 млн рублей



Медицинские
802,1 млн рублей



Юридические
94,2 млн рублей

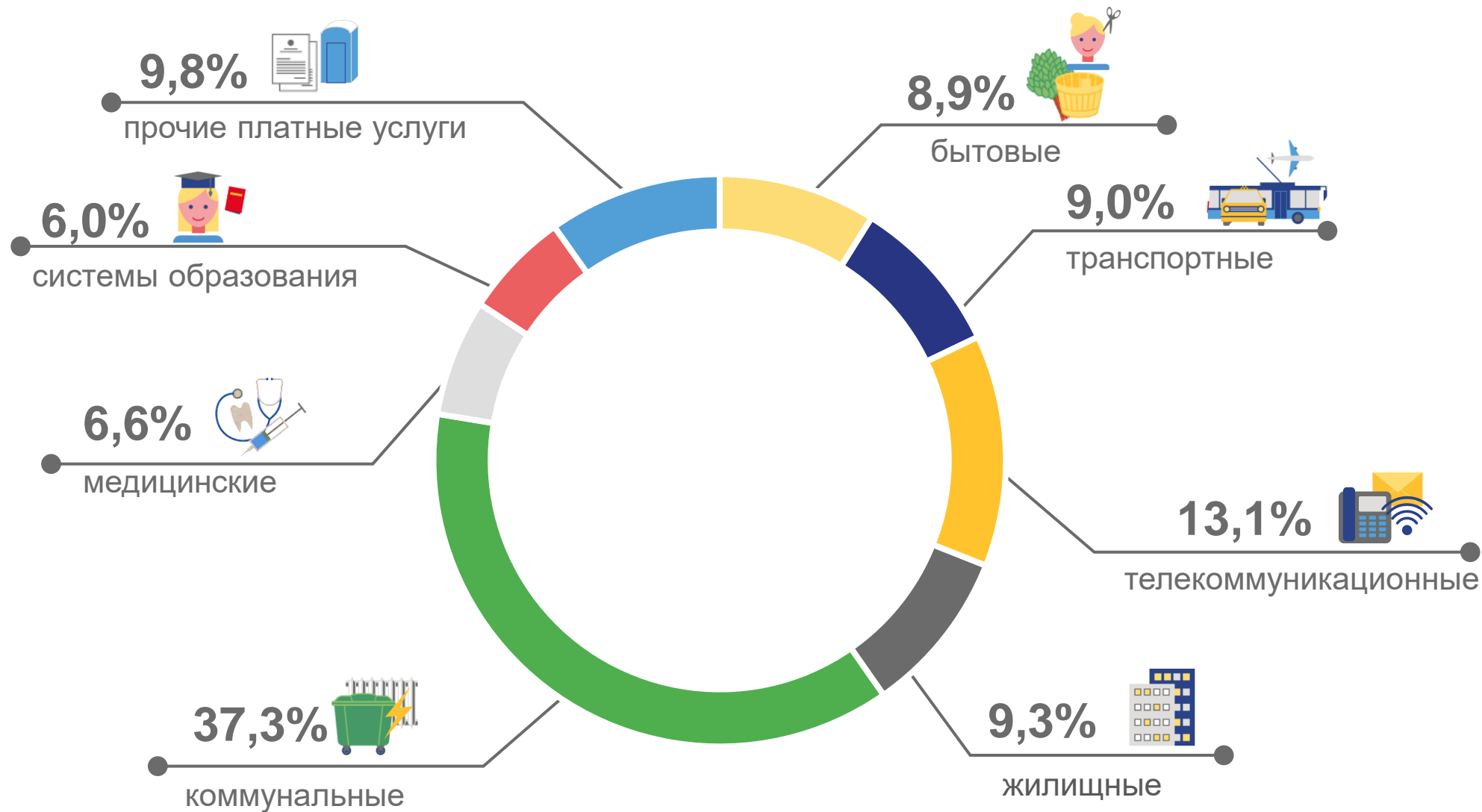


Другие услуги
179,5 млн рублей



СТРУКТУРА ОБЪЕМА РЕАЛИЗАЦИИ ПЛАТНЫХ УСЛУГ НАСЕЛЕНИЮ

ЗА ЯНВАРЬ-АПРЕЛЬ 2023 ГОДА



РАСПРЕДЕЛЕНИЕ ОБЪЕМА ПЛАТНЫХ УСЛУГ НАСЕЛЕНИЮ ПО КАНАЛАМ РЕАЛИЗАЦИИ

ЗА ЯНВАРЬ-АПРЕЛЬ 2023 ГОДА



ДИНАМИКА ОБЪЕМА РЕАЛИЗАЦИИ ПЛАТНЫХ УСЛУГ НАСЕЛЕНИЮ

АПРЕЛЬ 2023 года

2 918,5

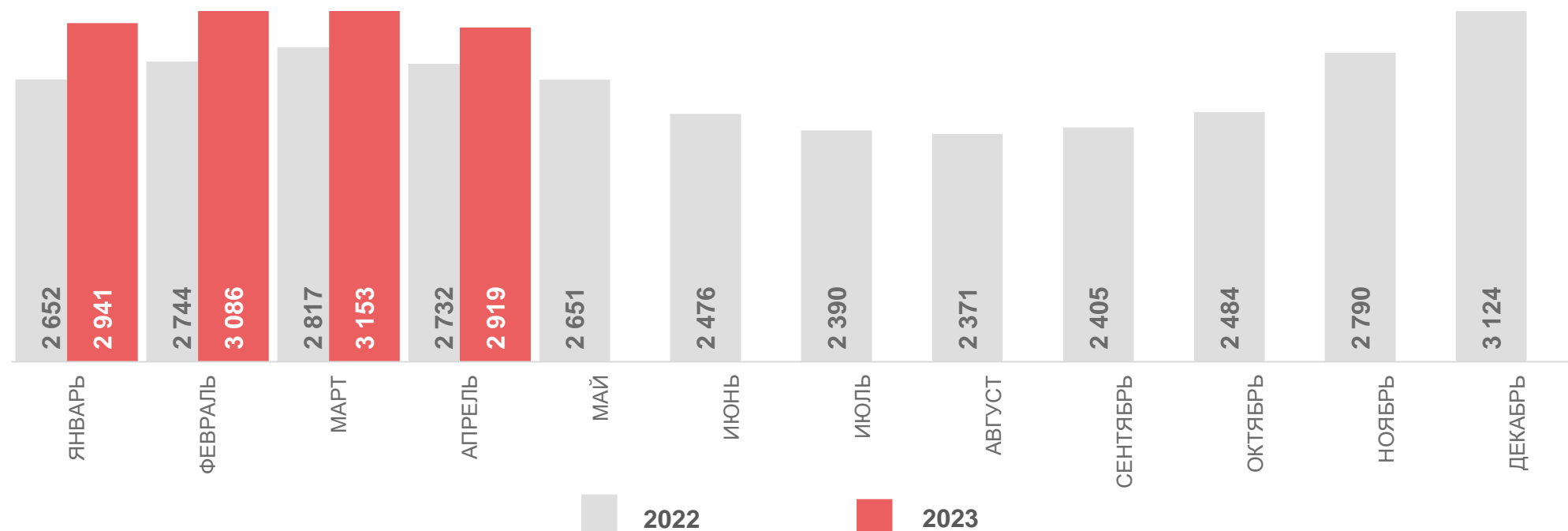
млн рублей

ЯНВАРЬ – АПРЕЛЬ 2023 года

12 098,7

млн рублей

Млн рублей



ИНДЕКСЫ ФИЗИЧЕСКОГО ОБЪЕМА ПЛАТНЫХ УСЛУГ НАСЕЛЕНИЮ

В СОПОСТАВИМЫХ ЦЕНАХ

АПРЕЛЬ 2023 года

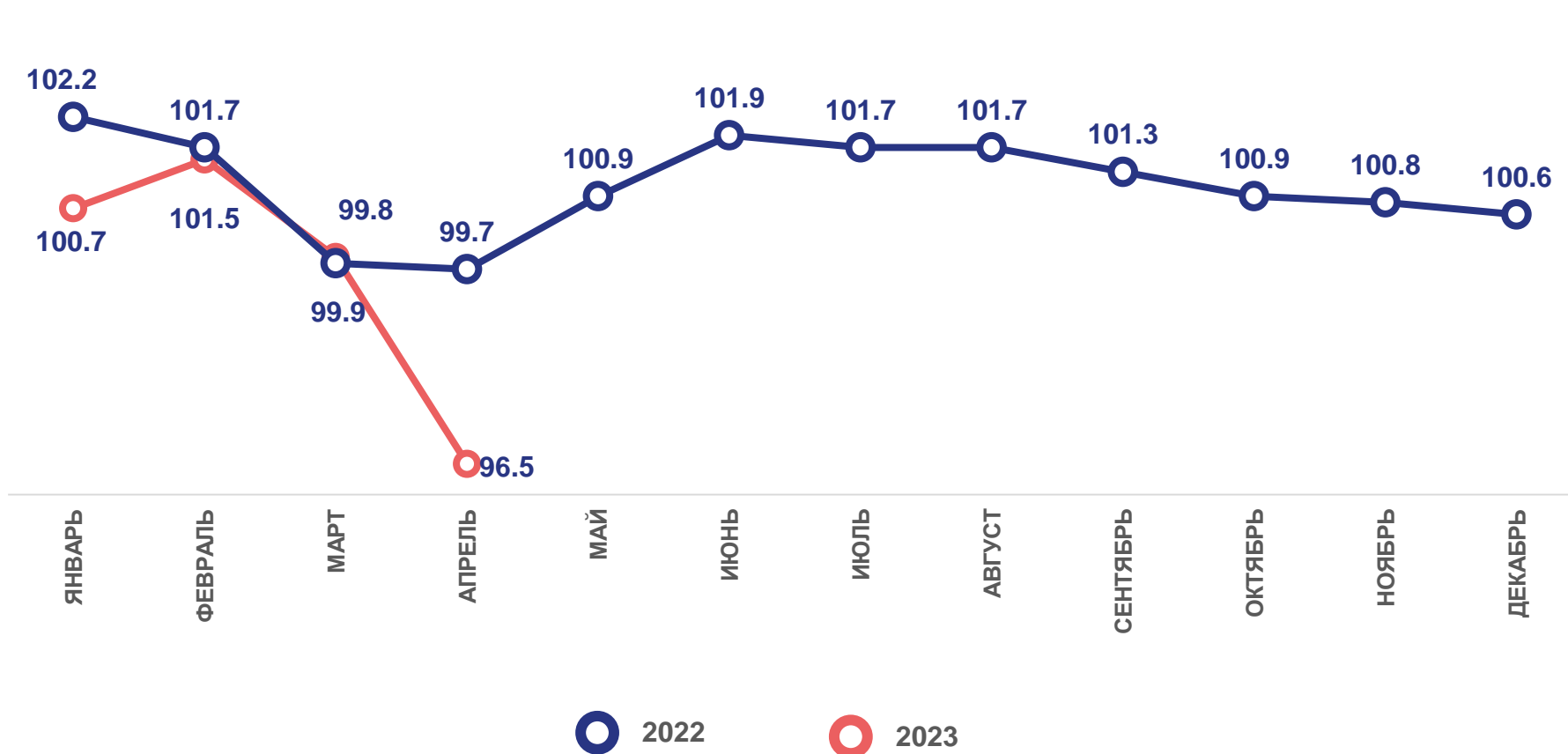
96,5 %

к апрелю 2022 года

ЯНВАРЬ – АПРЕЛЬ
2023 года

100,3 %

к январю-апрелю 2022 года



ДИНАМИКА ОБЪЕМА РЕАЛИЗАЦИИ БЫТОВЫХ УСЛУГ НАСЕЛЕНИЮ

АПРЕЛЬ 2023 года

275,4

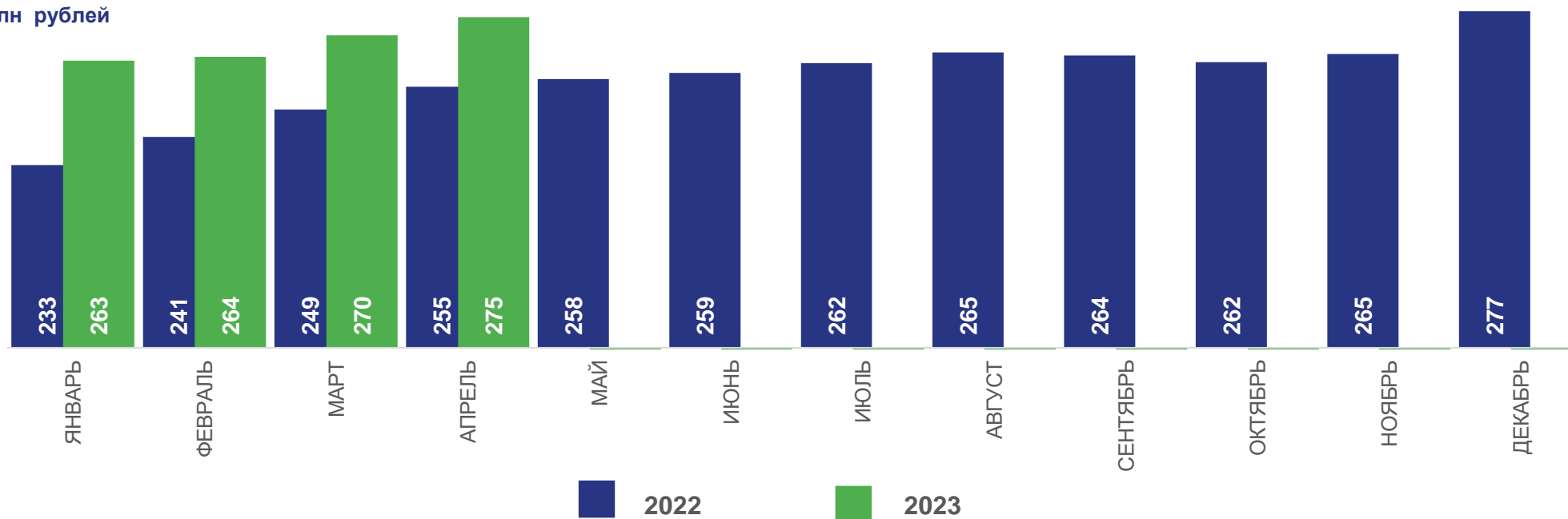
млн рублей

ЯНВАРЬ–АПРЕЛЬ 2023 года

1 072,2

млн рублей

Млн рублей



ИНДЕКСЫ ФИЗИЧЕСКОГО ОБЪЕМА БЫТОВЫХ УСЛУГ НАСЕЛЕНИЮ

ЗА ЯНВАРЬ-АПРЕЛЬ 2023 ГОДА В СОПОСТАВИМЫХ ЦЕНАХ

АПРЕЛЬ 2023 года

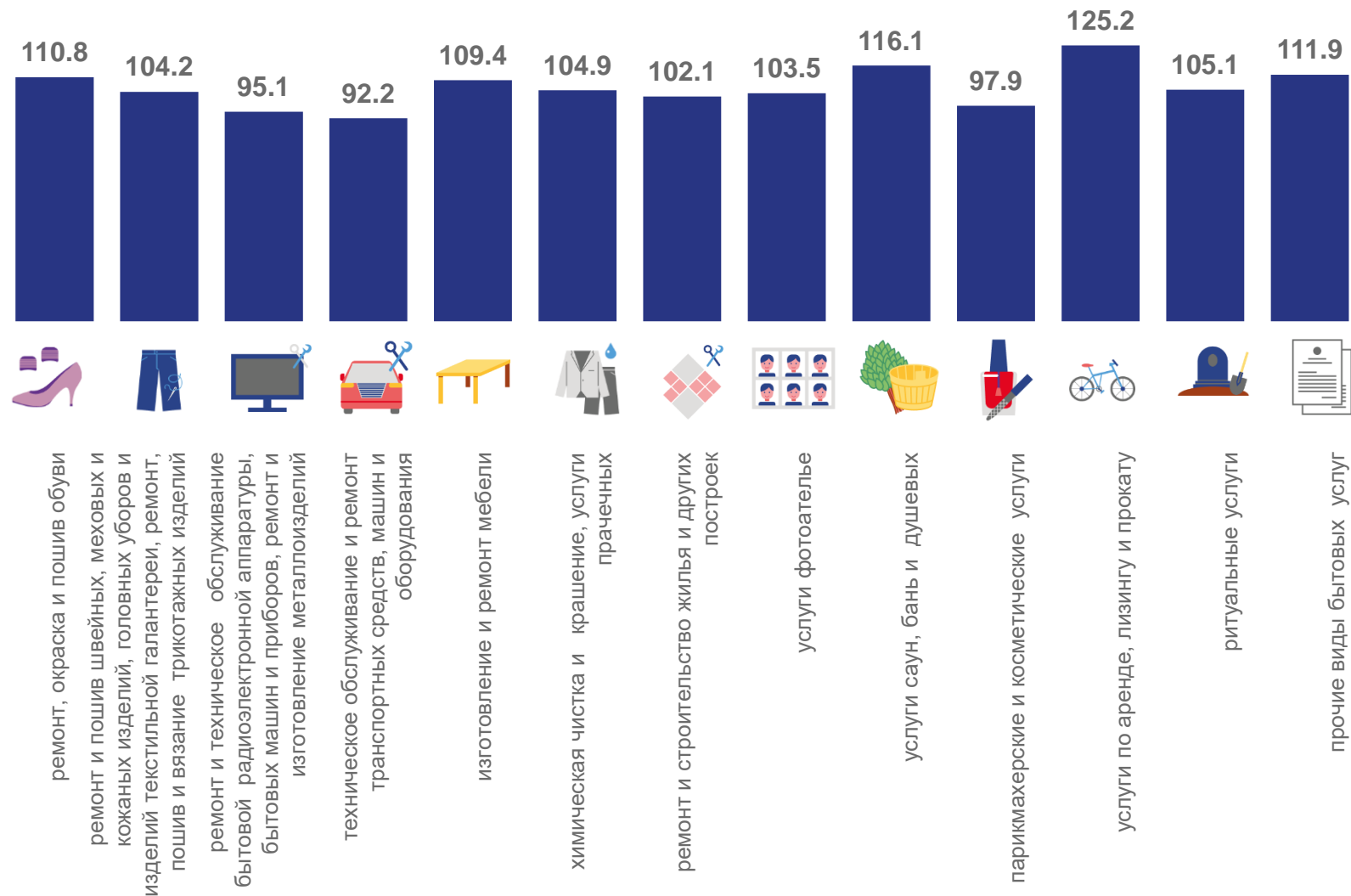
102,1 %

к апрелю 2022 года

ЯНВАРЬ – АПРЕЛЬ
2023 года

101,4 %

к январю-апрелю 2022 года



СТРУКТУРА БЫТОВЫХ УСЛУГ НАСЕЛЕНИЮ

ЗА ЯНВАРЬ-АПРЕЛЬ 2023 ГОДА, %

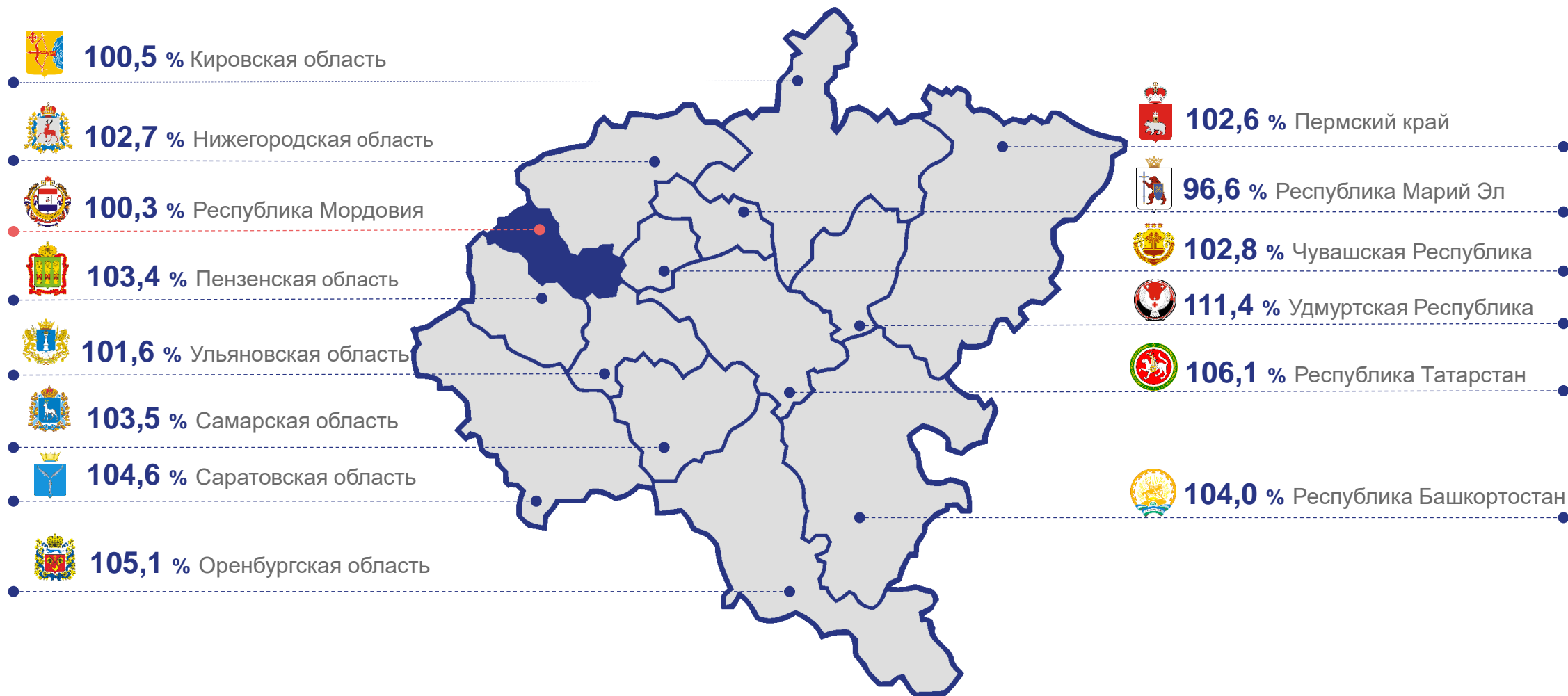


Прочие виды бытовых услуг включают:

- 1.6** химическая чистка и крашение, услуги прачечных
- 1.3** услуги фотоателье
- 3.1** услуги по аренде, лизингу и прокату
- 0.6** из них услуги по аренде и лизингу легковых автомобилей и легких автотранспортных средств
- 2.1** ремонт, окраска и пошив обуви
- 3.7** прочие виды бытовых услуг

ИНДЕКСЫ ФИЗИЧЕСКОГО ОБЪЕМА ПЛАТНЫХ УСЛУГ НАСЕЛЕНИЮ В ПРИВОЛЖСКОМ ФЕДЕРАЛЬНОМ ОКРУГЕ

В СОПОСТАВИМЫХ ЦЕНАХ ЗА ЯНВАРЬ-АПРЕЛЬ 2023 ГОДА






ОСНОВНЫЕ ПОКАЗАТЕЛИ ПЛАТНЫХ УСЛУГ НАСЕЛЕНИЮ

ПО ДАННЫМ ГОДОВОЙ ФОРМЫ 1-УСЛУГИ





ОСНОВНЫЕ ПОКАЗАТЕЛИ БЫТОВЫХ УСЛУГ НАСЕЛЕНИЮ

ПО ДАННЫМ ГОДОВОЙ ФОРМЫ 1-УСЛУГИ

2017 2018 2019 2020 2021

ОБЪЕМ БЫТОВЫХ УСЛУГ
НАСЕЛЕНИЮ, МЛН РУБЛЕЙ



ИНДЕКСЫ ФИЗИЧЕСКОГО
ОБЪЕМА БЫТОВЫХ УСЛУГ
НАСЕЛЕНИЮ
(В СОПОСТАВИМЫХ
ЦЕНАХ), В %
К ПРЕДЫДУЩЕМУ ГОДУ



ОБЪЕМ БЫТОВЫХ УСЛУГ
НАСЕЛЕНИЮ НА ДУШУ
НАСЕЛЕНИЯ, РУБЛЕЙ



ИНДЕКСЫ ФИЗИЧЕСКОГО
ОБЪЕМА БЫТОВЫХ УСЛУГ
НАСЕЛЕНИЮ
(В СОПОСТАВИМЫХ
ЦЕНАХ), В %
К ПРЕДЫДУЩЕМУ ГОДУ

